


Niveaux : MS - GS

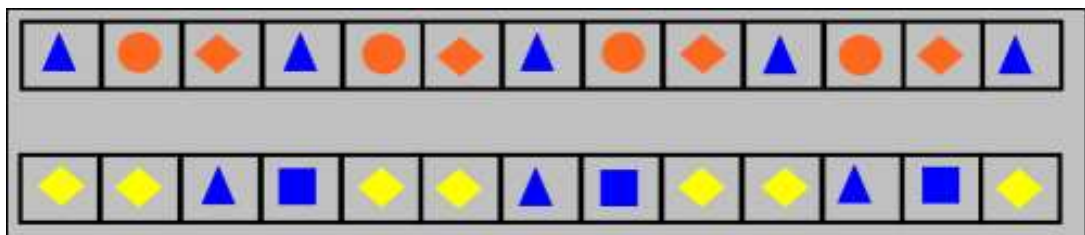
**Pages 1 et 2 – figures géométriques simples**




Les figures géométriques placées en bas du tableau sont clonables. L'élève clique sur un élément, et glisse le clone dans la case souhaitée.

Continuer l'algorithme

Exemple:



**Page 3 – figures géométriques symétriques**



Les figures géométriques placées en bas du tableau sont clonables. L'élève clique sur un élément, et glisse le clone dans la case souhaitée.

Degré de difficulté supérieur aux pages 1 et 2.

Pages 4 et 5 – animaux



Les animaux placés en bas du tableau sont clonables.

L'élève clique sur un élément, et glisse le clone dans la case souhaitée.